



Выпуск № 3 от 10 марта 2018 года

## Информационный бюллетень пожарной безопасности отделения надзорной деятельности и профилактической работы по Кежемскому району

# ОТНЕБОРЕЦ

Выпускается ОНД и ПР по Кежемскому району  
УНД и ПР ГУ МЧС России по Красноярскому краю



Обстановка с пожарами на территории Красноярского края с января по февраль 2018 года:

произошло **767** пожаров;  
погибли на пожарах **59** человек,  
из них погиб **1** ребёнок;  
получили травмы на пожарах **56** человек,  
в том числе травмированы **5** детей



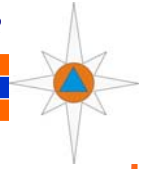
Обстановка с пожарами на территории Кежемского района с января по февраль 2018 года:

произошло **5** пожаров;  
погибли на пожарах **0** человек,  
из них погибли **0** детей;  
получил травмы на пожаре **1** человек,  
в том числе травмированы **0** детей

### *В ЭТОМ ВЫПУСКЕ:*

Как защитить дом от пожара .....	2-3 стр.
Памятка о мерах пожарной безопасности на избирательных участках .....	4-7 стр.
Пожар в квартире. Возможные причины. Что делать? .....	8-10 стр.
Профилактические операции .....	11-12 стр.
Пожары в Кежемском районе .....	13 стр.
Профилактическая работа КГКУ "ПО КК" .....	14 стр.
Детская рубрика .....	15 стр.

**ГРАЖДАНЕ! ПРИ ВОЗНИКНОВЕНИИ ПОЖАРА НЕМЕДЛЕННО  
ВЫЗЫВАЙТЕ ПОЖАРНУЮ ОХРАНУ! 01, 101, 112**



## Как защитить дом от пожара



На сегодняшний день становится очень популярно иметь свой загородный участок как летний дом или полностью переехать жить в свой собственный дом. Многие об этом только мечтают, а многие уже имеют свое жилище.

Случаи возгорания в частных домах по статистике значительно выше чем в жилых квартирах, это может быть связано с некачественно установленной электропроводкой, перенапряжения электроприборов, происков злоумышленников, ну и конечно же собственной халатности.

Как максимально оградить свое жилище от пожара и что для этого нужно сделать. Конечно Вам придется приложить

немало усилий, но с нашими советами сделать это будет гораздо проще.

В первую очередь Вам нужно обработать свой дом специальной огнезащитной пропиткой, конечно весь дом обработать не



возможно, так как он полон домашних вещей, что является потенциальной пожарной нагрузкой, но обработка конструкций, которая как правило делается на стадии строительства даст Вам немного больше времени и шансов в случае возникновения пожара. Кстати работу по

обработке дома лучше доверить лицензированным специалистам.

Так как основной причиной возгораний в частных домах является перегрев электропроводки, доверьте ее установку лицензированным специалистам



с заключением и гарантией качества, не будем спорить на сегодняшний день это может вылиться в копеечку, но поверьте на этом не стоит экономить ведь Ваше имущество, и Ваша безопасность стоит гораздо больше.

В собственном доме, конечно же хочется иметь и собственный камин, чтобы проводить теплые вечера за кружечкой горячего чая. Это, пожалуй, вторая по статистике причина возгораний.

**ГРАЖДАНЕ! ПРИ ВОЗНИКНОВЕНИИ ПОЖАРА НЕМЕДЛЕННО  
ВЫЗЫВАЙТЕ ПОЖАРНУЮ ОХРАНУ! 01, 101, 112**



## Как защитить дом от пожара

Все хотят сэкономить, кто-то даже устанавливает камин собственноручно, если так сказать "мастер на все руки". Если Вы все же решили установить камин сами без помощи специалистов, то обязательно проконсультируйтесь с профессионалом по толщине кладки и огнеупорности состава материалов.



Еще одним не менее важным и полезным дополнением в Вашем доме будет установка пожарной сигнализации. На сегодняшний день существует сотни фирм предоставляющих эти услуги.

Вы можете установить простые оповещатели, но их минус в том что они оповестят Вас только



звуковым сигналом, а значит Вы должны находиться дома. Более современные системы можно вывести на пульт пожарной охраны или обслуживающей организации, в этом случае даже если Вас нет дома пожарная команда отреагирует немедленно.

Как говорится "на всякий пожарный" имейте дома хотя бы несколько огнетушителей, желательно с порошковым составом, так как они идеально подходят практически для тушения любого горючего материала. Их Вы можете приобрести в специализированных магазинах.

Если Вы оказались дома в сильном задымлении, то Вам очень пригодится комплект самоспасательных устройств, которые Вы также можете приобрести в специализированном магазине, храните их в легкодоступном месте.



И наконец, чтобы оградить себя от происков злоумышленников не поленитесь дополнить фасад Вашего дома системой видеонаблюдения, ведь как правило человек увидевший камеру не станет приближаться к чужому имуществу, ведь свобода стоит гораздо дороже.

Совет: Предположим что у Вас нет оповещателей и Вы почувствовали запах дыма Вам немедленно следует обесточить Ваш дом при помощи рубильника в электрощите.

Далее вызвать пожарную охрану по телефону 101, 112 воспользоваться спасательным устройством и если это возможно применить огнетушитель.

Не геройствуйте, если огонь распространился на большую площадь, лучше дождитесь пожарных и расскажите им о планировке своего дома, это облегчит их задачу и сократит время реагирования.

Начальник ОНД и ПР  
по Кежемскому району  
Сергей Андрицкий

**ГРАЖДАНЕ! ПРИ ВОЗНИКНОВЕНИИ ПОЖАРА НЕМЕДЛЕННО  
ВЫЗЫВАЙТЕ ПОЖАРНУЮ ОХРАНУ! 01, 101, 112**



# Памятка о мерах пожарной безопасности на избирательных участках



## **Организационные мероприятия по обеспечению пожарной безопасности на избирательных участках.**

Руководитель объекта, где размещен избирательный участок, не позднее, чем за 10 дней до начала работы, совместно с председателем избирательной комиссии приказом должен установить соответствующий противопожарный режим, обеспечить выполнение требований предписаний органов государственного пожарного надзора.

Необходимо проверить исправность наружного и внутреннего противопожарных водопроводов (с обязательным пуском воды), осветительной и силовой сети, опробовать системы автоматической

пожарной сигнализации и пожаротушения, а также провести другие необходимые проверки с обязательным составлением акта.

Руководитель объекта и председатель избирательной комиссии обязаны обеспечить наличие, исправность и постоянную боевую готовность к применению первичных средств пожаротушения, пожарной автоматики, средств связи и оповещения, а также проинструктировать под роспись о мерах пожарной безопасности и действиях при пожаре членов избирательной комиссии и персонал, привлеченный для обслуживания.

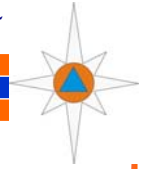
Кроме того, необходимо разработать и вывесить на видных местах по-

этажные планы (схемы) эвакуации людей на случай возникновения пожара, инструкции, определяющие действия обслуживающего персонала и членов избирательной комиссии по обеспечению эвакуации людей, бюллетеней и имущества.

Должен быть определен порядок оповещения людей о пожаре, установлены места приготовления пищи и определен порядок использования нагревательных приборов, осмотра и закрытия помещений.

До начала работы избирательного участка председатель избирательной комиссии, и руководитель объекта осматривают все помещения в здании размещения избирательного участка, обесточивают и закрывают на замок все не используемые помещения, а также назначают ответственных лиц за пожарную безопасность из членов избирательной комиссии или обслуживающего персонала.

По окончании работы председатель избирательной комиссии и стать причиной пожара.



# Памятка о мерах пожарной безопасности на избирательных участках

руководитель объекта осматривают все помещения, отключают электроэнергию и убеждаются в отсутствии источников, способных стать причиной пожара.

В случае угрозы возникновения пожара, или чрезвычайной ситуации работа избирательного участка приостанавливается до момента устранения причин. Об этом немедленно информируются подразделения пожарной охраны по телефону **01, 101 или 112**.

## **Содержание зданий и помещений.**

На избирательном участке не допускается курение вне установленных для этих целей мест.

Избирательный участок обеспечивается телефонной связью. У каждого телефонного аппарата устанавливается табличка с номером телефона для вызова пожарной охраны (**01, 101 или 112**).

Расстановка столов, кабин для голосования, урн и другого оборудования, предназначенного для голосования, осуществляется по периметру помещения.

Не допускать применение открытого огня и проведения любых видов огневых и других пожароопасных работ.

## **Пути эвакуации.**

Пути эвакуации из здания, где находится избирательный участок, необходимо содержать свободными. Число людей, находящихся в помещениях избирательного участка, регулируется исходя из площади помещений и пропускной способности путей эвакуации. При этом время эвакуации должно составлять не более 2-х минут, а площадь на одного человека - не менее 1м<sup>2</sup>.

Движение избирателей организуется, исключая пересекающие и встречные потоки. Указатели эвакуационных выходов из помещений с массовым пребыванием людей должны находиться в исправном состоянии и быть включенными на время работы участка.

## **ЗАПРЕЩАЕТСЯ:**

- устанавливать кабины для голосования, урны для бюллетеней и столы, устраивать временные торговые точки, прово-

дить мероприятия на путях эвакуации из помещений и здания избирательного участка;

- загромождать пути эвакуации, подступы к средствам пожаротушения и связи, устройствам отключения электроэнергии, а так же закрывать двери запасных эвакуационных выходов во время проведения мероприятий, связанных с голосованием.

На случай отключения электроэнергии здание избирательного участка должно быть обеспечено фонарями.

## **Электрические сети, освещение, отопление и вентиляция.**

Светильники в кабинах для голосования устанавливаются на негорючем основании с мощностью ламп накаливания не более 60 Ватт.

## **При эксплуатации электрооборудования запрещено:**

- использовать неисправное электрооборудование, провода и кабели с поврежденной изоляцией;
- устанавливать в кабинах для голосования или на их внутренних и внешних



# Памятка о мерах пожарной безопасности на избирательных участках

поверхностях выключатели и розетки;

- подвешивать светильники на электропровода;
- использовать рассеиватели и абажуры из легковоспламеняющихся материалов;
- пользоваться нестандартными нагревательными приборами.

В период подготовки к работе избирательного участка печное отопление проверяется и при необходимости ремонтируется в соответствии с требованиями противопожарных норм и правил.

Топка печей заканчивается не позднее, чем за два часа до начала работы избирательного участка.

**При эксплуатации систем отопления запрещено:**

- оставлять топящиеся печи без присмотра;
- производить непрерывную топку печей более двух часов;
- размещать кабины для голосования, урны для бюллетеней, столы, стулья и другое оборудование на расстоянии менее чем 1,5 м от печей;

- топить каменным углем или газом печи, не приспособленные для этого вида топлива;

- применять для розжига печей легко воспламеняющиеся и горючие жидкости;

- устанавливать и использовать временные печи.

**Средства обнаружения и ликвидации пожара.**

Имеющиеся вблизи зданий избирательных участков пожарные гидранты, резервуары и водоемы должны находиться в исправном состоянии, быть заполненными водой.

Помещения избирательного участка обеспечиваются огнетушителями емкостью не менее 5 литров из расчета: один огнетушитель на 100м<sup>2</sup> площади, но не менее двух на отдельное помещение. В помещении дежурного персонала должен находиться запас огнетушителей. Первичные средства пожаротушения должны содержаться в соответствии в паспортными данными на них.

Установки пожарной автоматики должны нахо-

диться в исправном состоянии и работать в дежурном режиме.

Здания, не оборудованные внутренним противопожарным водопроводом и автоматическими установками пожаротушения, а также территории, не имеющие наружного противопожарного водопровода, удаленные на расстоянии более 100 метров от источников наружного противопожарного водоснабжения, должны оборудоваться пожарными щитами из расчета: лом-1, багор-1, ведро-2, лопата штыковая-1, лопата совковая-1, емкостью для хранения воды не менее 0,2м<sup>3</sup>.

**Действия членов избирательной комиссии в случае пожара.**

При возникновении пожара действия членов избирательной комиссии направляются в первую очередь на обеспечение эвакуации людей.

При возникновении пожара или его признаков необходимо:

- немедленно сообщить об этом по телефону **01, 101 или 112** в пожарную охрану (при этом необходимо



## Памятка о мерах пожарной безопасности на избирательных участках

назвать адрес объекта, место возникновения пожара, а также сообщить свою фамилию);

- принять посильные меры по эвакуации людей, материальных ценностей и тушению пожара.

Каждый член избирательной комиссии, а также работники объекта обязаны:

- соблюдать меры пожарной безопасности и поддерживать установлен-

ный противопожарный режим;

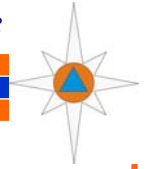
- при обнаружении нарушений правил пожарной безопасности немедленно сообщить об этом лицам, ответственным за обеспечение пожарной безопасности, при их отсутствии - дежурному по избирательному участку;

в случае обнаружения пожара сообщить о нем в пожарную охрану и принять все возможные меры к спа-

санию людей, бюллетеней, имущества и ликвидации пожара.

*Начальник ОНД и ПР  
по Кежемскому району  
Сергей Андрицкий*





# Пожар в квартире. Возможные причины. Что делать?



С каждым годом технический прогресс идет вперед. Развитие разнообразных технических приспособлений, бытовых приборов и техники на сегодняшний день настолько сильно внедрились в жизнь человека, что мы просто не представляем себе жизнь без них. В связи с этим каждый здравомыслящий человек пытается обустроить свою квартиру как можно большим количеством бытовой техники, электроники и тому подобными вещами зачастую не задумываясь о влиянии всего этого на пожарную безопасность квартиры и на то, что все это повышает вероятность пожара в квартире в связи повышением нагрузки на электросеть. Но не только неисправные электроприборы или перегруженная сеть могут стать причинами пожара в квартире.

## Возможные причины

### пожара в квартире.

Как не банально может звучать, но наряду с электроприборами (как возможной причины пожара в квартире) разнообразной конфигурации и назначения, неосторожное обращения с огнем тоже одна из основных причин пожара.

К неосторожному обращению с огнем относятся такие ситуации как: курение в не установленных местах (для квартир характерно курение в постели), игра детей с разнообразными источниками огня (спички, зажигалки), оставление продуктов питания на открытом огне (во время приготовления еды за частую забывают выключить открытый огонь под чайником под кастрюлей, сковородкой и т.д.).

Также источником загорания в квартире может стать не исправная электропроводка. Хотя эта причина чем то схожа на вариант с электроприборами, но не следует забывать, что за частую старая или неправильно оборудованная электропро-

водка может стать источником возгорания в квартире. К примеру в связи с резким повышением напряжения в общей электросети (что не так часто, но характерно).

И последним вариантом возникновения пожара в квартире может быть вариант умышленного поджога. На первый взгляд может показаться, что данная причина неизбежна (если кто захотел то сделал), но на сегодняшний день и с этой проблемой можно очень эффективно бороться.

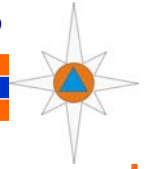
### Как почувствовать пожар или возможные признаки пожара.

Для всех должно быть понятно, что чем раньше будет обнаружен пожар, тем быстрее можно будет принять меры:

- в первую очередь об эвакуации с горячей квартиры или помещения;
- принятие мер по тушению пожара в квартире;
- оказания первой помощи пострадавшим;
- спасение материальных ценностей из квартиры.

Так как мы рассматриваем возможность





# Пожар в квартире. Возможные причины. Что делать?

возникновения пожара в квартире, то отличительной чертой пожара в жилом секторе будет сильный и ядовитый дым (на начальном этапе его развития).

Так как в квартире имеет место наличие большое количество электроприборов, бытовой техники, отделочных и декоративных материалов, изготовленных из легко горючих и воспламеняющихся материалов, при горении которых выделяется очень едкий и ядовитый дым – то основным признаком для обнаружения пожара в квартире будет дым.

Почувствовав посторонний запах в квартире (запах дыма) надо немедленно проверить все электроприборы, соседние комнаты, выглянуть в окно, проверить площадку.

Но так как на сегодняшний день все больше людей следят за комфортом в доме и как следуют уделяют не малое внимание вентиляции в доме – устанавливая дополнительные вентиляторы и вытяжки. Поэтому не всегда (хотя редко) на началь-

ных стадиях развития пожара, дым может выводиться через вентиляцию.

Второстепенным признаком возникновения пожара в квартире или в доме может быть нарушение нормального функционирования работы тех же электроприборов, мигание света или его полное отключение. Не следует исключать и посторонние шумы в квартире (что возможно при скрытом или вентиляционном горении).

## **Действия во время пожара в квартире.**

Везде и всегда во время любой экстремальной ситуации вы должны помнить самое первое и главное правило:

**“НЕ ПАНИКУЙТЕ!”**

Помните, что паника это самая первая причина всех летальных исходов.

При обнаружении очага возгорания или уже развивающегося пожара вы должны спокойно и трезво оценить ситуацию и принять решение.

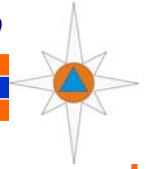
Обнаружив пожар, если вам не угрожает опасность, необходимо вызвать подразделения МЧС – с городского телефона 01

(101), с мобильного 101 или 112. Вы должны помнить, что чем быстрее вы оповестите пожарных, тем больше шансов, что ущерб от пожара будет минимальным.

Следующий шаг, который вы должны сделать (при условии, что вам не угрожает опасность) это оценить масштабы пожара и по возможности предпринять меры по его локализации или ликвидации.

Для пожара в жилом секторе характерно быстрое распространение по отделочным материалам, вентиляционным коробам и т.д в связи с этим по возможности можно закрыть двери ведущие в соседние комнаты, а также закрыть окна тем самым перекрыть доступ кислорода, что позволит в какой то мере “разорвать условия возникновения горения”.

Также не будет лишним предпринять некоторые усилия по самостоятельному тушению пожара с помощью подручных средств или огнетушителей. Если горению подвержены мебель или



# Пожар в квартире. Возможные причины. Что делать?

элементы интерьера можно попробовать потушить пожар с помощью воды или огнетушителя (если конечно он есть), но важно также помнить, что ни в коем случае не допускается тушить водой что-либо что находится под напряжением.

При горении в квартире электроприборов надо предварительно отключить их от сети, если же это не возможно тогда для тушения необходимо воспользоваться песком или стараться "забить пламя" плотным покрывалом, одеялом и т.п.

При пожаре в квартире или доме необходимо отключать газ.

## **Эвакуация при пожаре в квартире.**

Если все выше перечисленные меры не дали ожидаемого результата (или горит соседняя квартира) тогда следует немедленно покинуть квартиру и при этом соблюдать следующие правила:

- смочить полотенце или другую ткань водой и

плотно обвязать (или придерживать руками) дыхательные пути и спуститься по лестничной клетке;

- перед тем как открывать входную дверь необходимо проверить, не нагрелась ли дверная ручка (попробовать тыльной стороной ладони);

- во время пожара ни в коем случае не использовать лифт, а спускаться только пешком;

- на свежем воздухе выбрать безопасное место и ждать прибытия оперативных служб.

## **Что делать если не удалось эвакуироваться при пожаре.**

Если вам не удалось эвакуироваться из горящего дома или огонь отрезал пути эвакуации вам необходимо:

- найти самое отдаленное место (безопасное) от пожара желательно вблизи оконных проемов;

- для предотвращения попадания дыма плотно заткнуть все щели между дверями и вентиляционными шахтами тряпками

(предварительно смочив их);

- по возможности спустить воду с крана;

- если есть возможность всеми доступными путями стараться оповестить всех окружающих, что вы находитесь в опасности. Так как по прибытию на место пожара пожарные первым делом должны искать пострадавших и все силы и средства сперва направлять на эвакуацию. При этом использовать все возможные технические средства ручные пожарные лестницы, автолестницы, "куб жизни".

Вот небольшой перечень правил и инструкций по самым необходимым мерам во время пожара в квартире. Вы должны помнить, что только самоконтроль и знание элементарных правил пожарной безопасности могут спасти Вас.

*Начальник ОНД и ПР  
по Кежемскому району  
Сергей Андрицкий*

**ГРАЖДАНЕ! ПРИ ВОЗНИКНОВЕНИИ ПОЖАРА НЕМЕДЛЕННО  
ВЫЗЫВАЙТЕ ПОЖАРНУЮ ОХРАНУ! 01, 101, 112**



## Профилактические операции

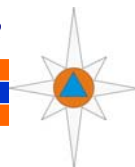
В соответствии с указанием ГУ МЧС России по Красноярскому краю от 16.01.2018 № 2-1-18-369 "Об организации работы" сотрудниками ОНД и ПР по Кежемскому району на избирательных участках, задействованных в проведении выборов Президента Российской Федерации проведены профилактические обследования. С руководством и персоналом проведены инструктажи о мерах пожарной безопасности под роспись в журнале, проверены знания действий в случае возникновения пожара, пользования первичными средствами пожаротушения. Особое внимание уделено работоспособности установок АПС, СОУЭ, состоянию путей эвакуации и эвакуационных выходов, проверено наличие и исправность первичных средств пожаротушения.



В соответствии с указанием ГУ МЧС России по Красноярскому краю от 30.01.2018 № 2-1-18-945 "Об активации работы" и плана мероприятий по стабилизации обстановки с пожарами и гибелью людей на территории Красноярского края сотрудниками ОНД и ПР по Кежемскому району совместно с работниками ПЧ-90 ФТКУ "19 отряд ФПС по Красноярскому краю" и КТКУ "Противопожарная охрана Красноярского края" активизирована агитационно-разъяснительная работа среди населения. Гражданам вручены памятки с разъяснениями о соблюдении мер пожарной безопасности при эксплуатации электрических сетей и печного отопления.



**ГРАЖДАНЕ! ПРИ ВОЗНИКНОВЕНИИ ПОЖАРА НЕМЕДЛЕННО  
ВЫЗЫВАЙТЕ ПОЖАРНУЮ ОХРАНУ! 01, 101, 112**



# Профилактические операции



С целью стабилизации обстановки с пожарами и последствий от них в феврале 2018 года на сходах в населенных пунктах Кежемского района сотрудники ОНД и ПР по Кежемскому району информировали население, руководителей объектов защиты о требованиях пожарной безопасности при эксплуатации печей, электронагревательных приборов, а также о порядке использования открытого огня и разведения костров на землях сельскохозяйственного назначения и землях запаса, а также о вступивших в силу с 17.01.2017 изменениях в Правила противопожарного режима в Российской Федерации.



Сотрудниками ОНД и ПР по Кежемскому району совместно с работниками ПСЧ-90 ФТКУ "19 отряд ФПС по Красноярскому краю" организована и проведена ознакомительная экскурсия в игровой форме для воспитанников дошкольной группы "Лисички" Муниципального казённого дошкольного образовательного учреждения "Детский сад комбинированного вида "Сказка" по зданию пожарной части с показом пожарной техники, боевой одежды и пожарно-технического вооружения. По окончании экскурсии детям вручены сладкие призы.




Инспектор ОНД и ПР  
по Кежемскому району  
Евгений Байкалов



# Пожары в Кежемском районе

В феврале 2018 года на территории Кежемского района произошло два пожара.

03.02.2018 года в металлическом контейнере, расположенном на земельном участке по адресу: Красноярский край, Кежемский район, г. Кодаинск, ул. Магистральная, участок 26. Контейнер отапливался металлической печью, до пожара был электрифицирован. В результате пожара термически повреждены конструкции контейнера и находящееся в нем имущество на площади 8м<sup>2</sup>. Распространение горения на иные объекты не произошло. Материальный ущерб со слов владельца составил 100000 рублей, имущество от пожара не застраховано. Причина пожара – нарушение правил монтажа электрооборудования. В ходе пожара человеческих жертв и травмированных нет. Факта поджога не усматривается. В возбуждении уголовного дела отказано.



03.02.2018 года в строении гаража, расположенного на земельном участке по адресу: Красноярский край, Кежемский район, г. Кодаинск, переулок Центральный, участок 21. В результате пожара термически повреждены конструкции строения гаража и находящееся в нем имущество на площади 45м<sup>2</sup>. Распространение пожара на иные объекты не произошло. Материальный ущерб со слов владельца составил 100000 рублей, имущество от пожара не застраховано. Причина пожара – нарушение правил монтажа электрооборудования. В ходе пожара человеческих жертв и травмированных нет. Факта поджога не усматривается. В возбуждении уголовного дела отказано.

Дознаватель ОНД и ПР  
по Кежемскому району  
Сергей Майчук

**ГРАЖДАНЕ! ПРИ ВОЗНИКНОВЕНИИ ПОЖАРА НЕМЕДЛЕННО  
ВЫЗЫВАЙТЕ ПОЖАРНУЮ ОХРАНУ! 01, 101, 112**



# Профилактическая работа КГКУ Противопожарная охрана Красноярского края

**БЕРЕГИТЕ СЕБЯ И СВОИХ ДЕТЕЙ**

В феврале работниками КГКУ «Противопожарная охрана Красноярского края» ПЧ – 201 на территории Заледеевского сельсовета д. Климино организована профилактическая работа среди населения по разъяснению соблюдения обязательных требований пожарной безопасности при эксплуатации печного отопления, электропроводки. Вручены памятки.



КГКУ «Противопожарная охрана» Красноярского края ПЧ – 201 с. Заледеево отрабатывают карточки КТП, согласно приказу №16 от 19.01.2018г., проверка состояния ближайших к объектам выборов, источников наружного противопожарного водоснабжения.



КГКУ «Противопожарная охрана Красноярского края» ПЧ – 201 с. Заледеево инструктор по п.п. Л.А.Рахимова



# Раскраска для детей



**Никогда не прячься  
При пожаре!**

Выпускается ОНД и ПР по Кежемскому району  
УНД и ПР ГУ МЧС России по Красноярскому краю.  
Адрес: Красноярский край, Кежемский район,  
г. Кюдинск, ул. Маяковского, 28 тел. (39143) 7-78-88

Главный редактор государственный  
инспектор Кежемского района по  
пожарному надзору Байкалов Е.Н.  
тел. (39143) 7-78-88

Выпускается бесплатно. № 3 от 10 марта 2018г. Тираж 100 экз.