



Выпуск № 7 от 10 июля 2019 года

Информационный бюллетень пожарной безопасности отделения надзорной деятельности и профилактической работы по Кежемскому району

ОТНЕБОРЕЦ

Выпускается ОНД и ПР по Кежемскому району
УНД и ПР ГУ МЧС России по Красноярскому краю



Обстановка с пожарами на территории Красноярского края с января по июнь 2019 года:

произошло **8337** пожаров;
погибли на пожарах **115** человек,
из них погибло **10** детей;
получили травмы на пожарах **106** человек,
в том числе травмированы **9** детей

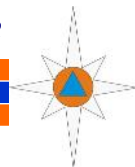


Обстановка с пожарами на территории Кежемского района с января по июнь 2019 года:

произошло **37** пожаров;
погибли на пожарах **0** человек,
из них погибло **0** детей;
получил травмы на пожаре **1** человек,
в том числе травмированы **0** детей

В ЭТОМ ВЫПУСКЕ:

День создания органов ГПН в России	2 стр.
Детская шалость с огнем!	3-4 стр.
Тополиный пух - белый "порох"!	5-6 стр.
Осторожно лесные пожары!!!	7-8 стр.
Лес - наше богатство! Сохраним его вместе!	9-10 стр.
Памятки о мерах ПБ	11-14 стр.
Рекомендации населению	15-16 стр.
Номера экстренных служб	17-18 стр.
Памятка о безопасности на водоёмах в летний период	19 стр.
Профилактические операции	20-22 стр.
Пожары в Кежемском районе	23 стр.
Профилактическая работа КГКУ "ПО КК"	24 стр.
Детская рубрика	25 стр.



День создания органов ГПН в России



Ежегодно 18 июля в нашей стране отмечается профессиональный праздник - День создания органов государственного пожарного надзора, который впервые отмечался в России всеми сотрудниками органов ГПН в 2007 году.

Почкой отсчета в истории возникновения государственного пожарного надзора (ГПН) стало подписание 18 июля 1927 года Всероссийским центральным исполнительным комитетом и Советом народных комиссаров "Положения об органах Государственного пожарного надзора в РСФСР". А разработан проект этого положения был на Всероссийском совещании пожарных в мае 1926 года.

На вновь созданные органы Госпожнадзора были возложены функции разработки мероприятий в области предупреждения пожаров и их тушения, надзор за состоянием пожарной безопасности организаций, техническая нормализация пожарного инвентаря, снаряжения и оборудования, руководство делом автоматического огнетушения и пожарной сигнализации, рассмотрение уставов добровольных пожарных организаций и содействие развитию пожарнотехнического образования в стране.

Началось планомерное осуществление профилактических мероприятий: на всех крупных промыслах и предприятиях стали проводиться пожарнотехнические обследования. Вопросы пожарной безопасности стали предметом широкой агитации и пропаганды. В цехах, на предприятиях, в жилом секторе создавались специ-

альные ячейки по предупреждению пожаров и борьбы с ними. А в Ленинграде (сегодня - Санкт-Петербург) на базе Института инженеров коммунального строительства был образован факультет инженеров противопожарной обороны, который начал готовить первых пожарных специалистов.

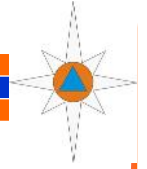
В органах федерального государственного пожарного надзора по всей стране проходят службу более 14 тысяч сотрудников. И ежегодно силами инспекторов службы проводится более 750 тысяч мероприятий по контролю пожарной безопасности на различных объектах, предлагается к устранению около пяти миллионов нарушений требований пожарной безопасности.

*Начальник ОНД и ЛП
по Кежемскому району
Сергей Андрицкий*

Уважаемые коллеги и ветераны!

Отделение надзорной деятельности и профилактической работы по Кежемскому району искренне поздравляет Вас с профессиональным праздником!

**Желаем Вам здоровья, душевной стойкости и благополучия,
мира и счастья в семьях, новых творческих успехов!**



Детская шалость с огнем!



Пожары, возникающие по причине детской шалости – явление, к сожалению, далеко не редкое. Финал таких пожаров может быть очень трагичным – гибель ребенка.

Почти все маленькие дети проявляют повышенный интерес к огню, не осознавая в полной мере его потенциальную опасность. В возрасте от трех до пяти лет дети в своих играх часто повторяют взрослых, имитируя их действия, труд. В этом возрасте детям хочется все скорее узнать и испытать на себе. Стремление к самостоятельности особенно проявляется, когда дети остаются дома одни.

Нельзя быть уверен-

ным в том, что оставшись один, ребенок не решится поиграть с коробкой спичек, не захочет поджечь бумагу, не устроит костер, который однажды видел в лесу.

Бывают случаи, когда взрослые ввиду разных обстоятельств вынуждены оставлять детей на какое-то время без надзора. Это опасно, особенно если дети остаются в запертых квартирах или комнатах. В случае пожара они не смогут выйти из опасного помещения наружу.

Нередки случаи, когда шалость переходит в хулиганство. Ради развлечения ребята пускают с крыши домов и балконов горящие "самолетики", поджигают

почтовые ящики, обшивку дверей квартир, бросают в подъезды, зажженные дымовые шашки, совершенно не думая, к каким последствиям могут привести такие развлечения.

Как правило, виноваты во всех этих шалостях, прежде всего родители, старшие братья и сестры, которые оставляют детей без присмотра в квартирах, не прячут от них спички, не контролируют поведение детей, не следят за их играми, а иногда, по такой детской капризам, разрешают играть со спичками, поручают малолетним детям присматривать за топящимися печами, включать электроприборы.

Взрослым на заметку советы, которые могут предотвратить беду:

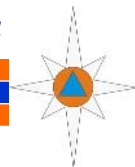
рассказывайте детям о пожаробезопасном поведении;

будьте примером во всех ситуациях, связанных с соблюдением правил пожарной безопасности;

не оставляйте спички в доступном для детей месте;

не поручайте детям

**ГРАЖДАНЕ! ПРИ ВОЗНИКНОВЕНИИ ПОЖАРА НЕМЕДЛЕННО
ВЫЗЫВАЙТЕ ПОЖАРНУЮ ОХРАНУ! 01, 101, 112**



Детская шалость с огнем!

разжигать печи, газовые плиты, самостоятельно включать электробытовые приборы;

следите, чтобы дети не разжигали костры;

уходя из дома, не оставляйте малолетних детей без присмотра взрослых;

организуйте ребенку интересный досуг.

Научите ребенка правильным действиям при пожаре. При обнаружении пожара или признака горения (задымления, повышенной температуры, за-

паха гари и т.п.) ребенок любого возраста должен немедленно покинуть помещение. Сообщить о пожаре взрослым или в пожарную охрану по телефону "101" или "112".

Отделение надзорной деятельности и профилактической работы по Кежемскому району обращает внимание родителей на необходимость контроля за детьми в пожароопасный период, ведь именно детская шалость с огнем – одна из наиболее частых причин природных

пожаров. Каждой семье будет не лишним еще раз провести с собственным ребенком беседу о недопустимости игр с огнем и тем самым уберечь себя и его от неприятностей.

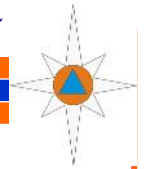
Начальник ОНД и ПР
по Кежемскому району
Сергей Андрицкий

ПРЕДУПРЕЖДЕНИЕ ПОЖАРОВ ОТ ДЕТСКОЙ ШАЛОСТИ С ОГНЕМ

ОТВЕТСТВЕННЫЕ РОДИТЕЛИ

- никогда не оставят малышей без присмотра
- расскажут детям о том, к чему приводят опасные шалости
- исключают возможность попадания спичек и зажигалок в руки малышей
- своевременно научат детей обращаться с огнем
- не позволят самостоятельно разводить костры и проводить химические опыты
- в праздники детские маскарадные костюмы пропитают огнезащитным составом, свечи, хлопушки, бенгальские огни разрешат использовать только тогда, когда мама или папа рядом





Тополиный пух - белый "порох"!



Тополиный пух - настоящий бич городов и сёл. В период цветения тополя "летний снег" набивается возле сараев, мосточков, цоколей деревянных домов. Горит быстро с выделением значительного количества тепла. Способен поджечь дом или дачу по всему периметру в течение одной минуты.

Источником возгорания может послужить непотушенный окурок или спичка, проведение огневых работ или детская шалость. Для детей поджигать тополиный пух - излюбленная забава, после которой нередко приходится вызывать пожарных.

Бояться пуха стоит даже в том случае, если вы живете на девятом этаже. Ведь при сильном ветре пух достигает высоты двенадцатого этажа, забиваясь во всевозможные щели. Надо помнить, что достаточно искры - и пух превратится в "бикфордов шнур", по которому огонь благополучно доберется до зданий. Многие горожане надеются, что после сильных дождей пуха станет меньше. На самом деле дождь только прибывает пух к земле. Прогревшись на солнышке, "летний снег" очень быстро расправляется и возвращает свои пожароопасные свойства. Порой в день пожарные выезжа-

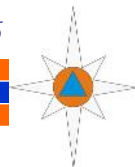
ют на такие возгорания по нескольку раз в сутки.

Повышенную опасность скопление тополиного пуха представляет в индивидуальных гаражах, где особенно затруднено его удаление, а пролитые и своевременно не убранные горючие материалы способствуют накоплению тополиного пуха и распространению огня в случае возгорания.

В летний период необходимо особенно строго соблюдать следующие правила пожарной безопасности:

- места скопления пуха, особенно у деревянных построек, надо регулярно очищать и поливать водой, не позволять детям и подросткам поджигать;
- предприятиям и учреждениям следует установить контроль за режимом курения;
- категорически запретить разведение костров и сжигание мусора;
- тщательно проводить подготовку к проведению сварочных и других огневых работ;
- установить на территории бочки с водой,

**ГРАЖДАНЕ! ПРИ ВОЗНИКНОВЕНИИ ПОЖАРА НЕМЕДЛЕННО
ВЫЗЫВАЙТЕ ПОЖАРНУЮ ОХРАНУ! 01, 101, 112**



Тополиный пух - белый "порох"!



уборка пуха - нелегкое занятие. Для того, чтобы уборка была эффективной, пух необходимо смачивать водой, а затем, когда он станет тяжелым, подметать.

Соблюдение этих простых правил позволяет предотвратить пожар, который всегда легче предупредить, чем потушить.

щиты с набором первичных средств пожаротушения (огнетушители, песок, багры, лопаты и т.п.), задействовать противопожарные водопроводы;

- провести дополнительные инструктажи о мерах по пожарной безопасности.

Для предотвращения возгораний жителям и организациям города и района рекомендуется организовывать ежедневную чистку, уборку и полив дворов, тротуаров, дорог и мест скопления этого природного материала. Пресекать любые игры подростков и детей, связанных с поджиганием пуха. Силами жильцов в жаркие дни организовать дежурство в жилых дворах с целью предупреждения пожаров. Рас-

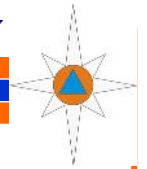
скажите детям (а то и покажите, собрав кучку пуха на пролитом водой пятнышке), что тополиный (одуванчиковый, ольховый) пух - это тот же порошок,

Бороться с тополиным пухом приходится не только пожарным, но и простым дворникам. Как показывает практика,

*Начальник ОНД и ЛР
по Кежемскому району
Сергей Андрицкий*



**ГРАЖДАНЕ! ПРИ ВОЗНИКНОВЕНИИ ПОЖАРА НЕМЕДЛЕННО
ВЫЗЫВАЙТЕ ПОЖАРНУЮ ОХРАНУ! 01, 101, 112**



Осторожно лесные пожары!!!

Основные причины возникновения природных пожаров: непотушенная сигарета, горящая спичка, тлеющий пыж после выстрела, масляная тряпка или ветошь, стеклянная бутылка, преломляющая лучи солнечного света, искры из глушителя транспортного средства, сжигание старой травы, мусора вблизи леса или торфяника, расчистка с помощью огня лесных площадей для сельскохозяйственного использования или обустройства лесных пастбищ. Но одним из основных потенциальных источников природных пожаров является костёр. В ряде случаев природные пожары становятся следствием умышленного поджога, техногенной аварии или катастрофы.

Многие граждане нашего города и района в летний период проводят свое свободное время за пределами населенных пунктов. Кто-то едет на шашлыки, кто-то на рыбалку и охоту, кто за грибами и ягодами, а кто просто прогуляться по лесам и полям. Первые будут разжигать костры для удовольствия, вторые и третьи - по необходимости.

И тем и другим насто-



тательно рекомендуем:

уважаемые сограждане, по возможности используйте мангалы. Это простое приспособление способно спасти наши леса от пожаров;

если приходится разводить костер, то лучше использовать старое кострище;

новое место для костра должно находиться на значительном расстоянии от деревьев и кустарников;

не оставляйте горящий костер без присмотра;

уходя из леса, тщательно затушите костер. Залейте его водой или засыпьте землей;

костер считается затушенным, если землю можно безболезненно трогать рукой;

если вы разводите ко-

стры, то поищите место возле реки, ручейков или озер, чтоб можно было, уходя от места остановки залить костер водой.

Как оборудовать место для костра:

снимите дерн на площади примерно 1 метр на 1 метр;

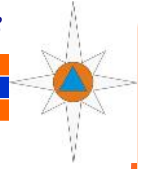
разложите дерн вокруг будущего кострища землей вверх;

после того, как костер потушен, положите срезаный дерн на прежнее место и притопчите ногами или залейте водой.

С целью недопущения пожаров в природной среде, **запрещается:**

бросать в лесу горящие спички, окурки, тлеющие тряпки;

разводить костёр в густых зарослях и хвойном молодняке, под низкорослыми кронами деревьев,



Осторожно лесные пожары!!!

древесины, торфа, в непосредственной близости от созревших сельхозкультур.

оставлять в лесу самовозгораемый материал: тряпки и ветошь, пропитанные маслом, бензином, стеклянную посуду, которая в солнечную погоду может сфокусировать солнечный луч и воспламенить сухую растительность;

выжигать сухую траву на лесных полянах, в садах, на полях, под деревьями;

поджигать камыш;

разводить костёр в ветреную погоду и оставлять его без присмотра;

оставлять костёр горящим после покидания стоянки;

Если вы оказались вблизи лесного пожара:

небольшой пожар мож-

но остановить, сбивая пламя веником из зеленых ветвей, молодым деревцем, плотной тканью. Огонь надо сметать в сторону очага пожара, небольшие языки пламени затапывать ногами;

если пожар потушить не удалось, уходите от огня перпендикулярно направлению ветра, соответственно перпендикулярно кромке пожара;

двигаться лучше по открытым пространствам: просекам, тропам, дорогам, полянам, берегам ручьев и рек;

при сильном задымлении рот и нос нужно прикрыть мокрой ватно-марлевой повязкой, полотенцем, частью одежды.

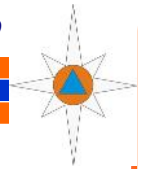
Каждое лето лесные пожары начинаются с

неизбежностью, приводящей в отчаянье. К этому нельзя привыкнуть. Леса восстанавливаются десятилетиями. Если вы хоть раз видели лесной пожар, то не забудьте эту картину никогда.

Отделение надзорной деятельности и профилактической работы по Кежемскому району напоминает: Уважаемые граждане, будьте внимательней, когда вы находитесь в лесах! Подумайте, что мы оставим после себя нашим внукам и правнукам! Не забывайте, что пожар проще предотвратить, чем потом, рискуя жизнью, его тушить!

**Начальник ОНД и ПР по Кежемскому району
Сергей Андрицкий**





Лес - наше богатство! Сохраним его вместе!



Лес - наиболее привлекательное место для отдыха и туризма. После большого и шумного города так приятна лесная тишина, тень и прохлада, чистый воздух, особый лесной аромат! Но человек порой ведет себя как враг леса, вторгаясь и оставляя после себя неизлечимые раны после страшных пожаров.

Каждый человек имеет право свободно и бесплатно посещать леса (за исключением особо охраняемых природных территорий и лесов, расположенных на

землях, доступ граждан на которые запрещен или ограничен в соответствии с федеральными законами) и для собственных нужд собирать дикорастущие плоды, ягоды, орехи, грибы. Но при этом человек обязан соблюдать правила санитарной безопасности, и обязательно - правила пожарной безопасности!

Запрещается:

осуществлять заготовку и сбор грибов и дикорастущих растений, виды которых занесены в Красную книгу Российской Федера-

ции, Красные книги субъектов РФ;

бросать горящие спички и окурки;

употреблять при охоте пыжи из легковоспламеняющихся материалов;

оставлять в лесу промасленные или пропитанные бензином материалы (тряпки, бумагу, и т.п.);

заправлять горючим топливные баки работающих двигателей автомашин;

оставлять бутылки или осколки стекла;

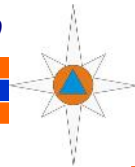
разводить костры в местах с сухой травой, под деревьями, на полянах.

Каждый лесной пожар - стихийное бедствие, которое наносит огромный экономический ущерб, приводит к гибели большого количества зверей и птиц, наносит непоправимый урон природе.

Как правильно затушить костер

Костер в лесу надо тушить в любом случае, даже в сырую погоду и в дождь,

**ГРАЖДАНЕ! ПРИ ВОЗНИКНОВЕНИИ ПОЖАРА НЕМЕДЛЕННО
ВЫЗЫВАЙТЕ ПОЖАРНУЮ ОХРАНУ! 01, 101, 112**



Лес - наше богатство! Сохраним его вместе!

в сырую погоду и в дождь, чтобы быть уверенным, что огонь не затаился в подстилке, в каком-нибудь кусочке древесины или в гнилушке.

Помните: никогда нельзя оставлять костер без присмотра, даже небольшой ветерок способен вызвать быстрое распространение огня. Всегда имейте под рукой воду и держите наготове лопату, чтобы можно было немедленно забросать землей вырвавшееся пламя. Залейте костер водой. Тщательно перемешайте костер лопатой. Сдвиньте все камни, крупные головешки, обгоревшие остатки бревен - под ними могут быть угли - и залейте их

дополнительно водой. Проверьте угли и пепел на ощупь - они должны быть холодными.

Чтобы надежно затушить костер без воды, необходимо:

сбить пламя, разорвать костер, разворошить угли и головешки;

перемешать лопатой или другим подручным инструментом пепел и окропать кострище по кругу;

забросать костер толстым слоем грунта, обязательно взятого с глубины не менее 30 см, лучше влажного. В слое почвы до 30 см содержатся органические вещества, которые могут позволить огню снова разгореться;

тщательно затоптать слой земли на кострище, пока оно не перестанет дымиться;

круглые тлеющие головешки (остатки обугленных дров) можно закопать отдельно в яме на глубине не менее 30 см;

не уходите сразу от кострища, убедитесь, что через 15-20 минут оно не начнет снова дымиться.

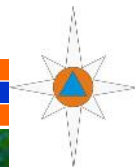
Помните, дополнительные предосторожности отнимут у вас лишь несколько минут. Но они предотвращают лесные пожары!

Отделение надзорной деятельности и профилактической работы по Кежемскому району обращается к жителям города и района, будьте предельно осторожны с огнем в лесу!

При обнаружении лесного пожара немедленно сообщите о случившемся в пожарную охрану по телефону: "101"!

**Начальник ОНД и ПР
по Кежемскому району
Сергей Андрицкий**





КАК НЕ ДОПУСТИТЬ ПОЖАР В ЛЕСУ

В ЛЕСУ ЗАПРЕЩАЕТСЯ:



Бросать горячие
спички, окурки



Оставлять стеклянные
предметы (бутылки)



Парковать транспортные
средства вне отведенных
мест



Оставлять промасленные
или пропитанные горючими
веществами материалы

НЕ РАЗВОДИТЕ КОСТРЫ



В хвойных молодняках



В местах с подсохшей травой



На торфяниках



Под кронами деревьев



На участках поврежденного леса



МЧС России

КАК ПОТУШИТЬ НЕБОЛЬШОЙ ПОЖАР В ЛЕСУ?



Постарайтесь сбить
пламя ветками
лиственных деревьев



Забросайте пламя землей
или затопчите его ногами



Залейте огонь водой

КУДА ОБРАЩАТЬСЯ?



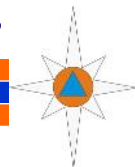
Лесничество



Администрация района



МЧС России



Отделение надзорной деятельности и профилактической работы
по Кежемскому району

ПАМЯТКА

Что делать, если к населенному пункту приближается пожар?

Если есть вероятность приближения огня к вашему населенному пункту,
подготовьтесь к возможной эвакуации:



- ✓ поместите документы, ценные вещи в безопасное, доступное место;
- ✓ подготовьте к возможному экстренному отъезду транспортные средства;
- ✓ при себе имейте: перчатки, платок, которым можно закрыть лицо, защитные очки или другие средства защиты глаз;
- ✓ подготовьте запас еды и питьевой воды;
- ✓ внимательно следите за информационными сообщениями по телевидению и радио, интернету, сигналам средств оповещения и держите связь со своими знакомыми в других районах вашей местности;
- ✓ заблаговременно разместите в безопасном месте детей, пожилых людей и инвалидов;
- ✓ избегайте паники!

Для информации:

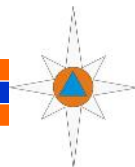
Противопожарные расстояния от границ застройки городских поселений до лесных насаждений в лесничествах (лесопарках) должны быть не менее 50 м, а от границ застройки городских и сельских поселений с одно-, двухэтажной индивидуальной застройкой, а также от домов и хозяйственных построек на территории садовых, дачных и приусадебных земельных участков до лесных насаждений в лесничествах (лесопарках) - не менее 30 м.

Для населенных пунктов, расположенных в лесных массивах должны быть проведены работы:

- по устройству защитных противопожарных полос;*
- по удалению в летний период сухой растительности.*

Если вы обнаружили очаги возгорания необходимо позвонить в пожарную охрану по номеру "101", по мобильному набирайте "101" или "112".





**Отделение надзорной деятельности и профилактической работы
по Кежемскому району**

ЛЕСНЫЕ ПОЖАРЫ

Лесные пожары в 90 % случаев являются следствием действий человека.



Причины лесных пожаров:

- неосторожное обращение с огнем в лесу;
- сжигание мусора на территории, прилегающей к лесным массивам;
- выжигание травы под деревьями, на полянах, стерни на полях;
- искры из выхлопных труб автотранспорта;
- самовозгорание промасленного обтирочного материала, брошенного человеком в лесу;
- в редких случаях – естественные причины: удар молнии, самовозгорание торфяника или фокусирование солнечных лучей через стеклянные предметы.

При обнаружении возгорания:

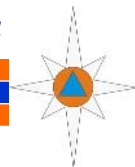
- вызовите пожарную охрану;
- в начальной стадии попробуйте потушить возгорание подручными средствами (веником из зеленых ветвей, плотной тканью, залить огонь водой, забросить грунтом и т.д). Наносите скользящие удары по кромке огня сбоку, в сторону очага пожара, как бы сметая пламя. Потушив возгорание, не уходите сразу. Проследите, чтобы он не разгорелся снова.



Советы для защиты загородных домов, дачных участков от лесных пожаров:

- вместе с соседями постарайтесь устранить все условия для возникновения и распространения пожара. Создайте защитную зону у домов и поддерживайте ее в должном состоянии;
- создайте противопожарную зону на подступах к участку. Уберите сухой валежник, мусор, высокие заросли травы и кустарников;
- очистите крышу от опавшей хвои и листвы – они могут стать источниками загорания.

**Пожарную охрану вызывайте по номеру "101",
по мобильному набирайте "101" или "112".**



В загородном доме

Пожарная безопасность

Жизнь в загородном доме вдалеке от шума и суеты мегаполиса. Что может быть лучше? Жизнь на лоне природы, воздух, пахнущий хвоей, пение птиц. Можно собирать грибы и ягоды, рыбачить или просто бродить по лесу. Загородный дом невозможно представить без печи или камина. Чтобы избежать пожара, необходимо соблюдать правила пожарной безопасности.

В загородном доме

- установите автономные пожарные извещатели;
- проверьте и при необходимости замените старую электропроводку на новую;
- не сушите вещи на обогревателях;
- не располагайте электрообогреватель ближе одного метра к одежде, шторам и другим легковоспламеняемым вещам;
- храните бензин, керосин и другие легковоспламеняющиеся в специальном контейнере, вдалеке от источника тепла и в хорошо проветриваемом помещении;
- не устраивайте из своей дачи склад привезенных из городской квартиры ненужных вещей;
- оборудуйте дачный дом и баню первичными средствами пожаротушения;
- будьте предельно аккуратны при курении;
- не располагайте баню вблизи жилого дома (при пожарах в поселениях деревянной застройки часто возникает переход огня на соседние строения. Чтобы этого не произошло, соблюдайте при строительстве предусмотренные нормы разрывов);
- соблюдайте осторожность при хранении и использовании горючих взрывчатых веществ: газового баллона, бензина, керосина и пр.

На приусадебном участке

- храните бочку с запасом воды для пожаротушения рядом с домом в летнее время года;
- содержите в чистоте территорию, прилегающую к дачным постройкам. Систематически очищайте ее от мусора, сухой травы и других горючих материалов;
- обеспечьте свободный проход ко всем зданиям и сооружениям.

Факты

- по статистике деревянный дом сгорает за то минут;
- 60% возгораний на дачных участках приходится на осенне-зимний период;
- в сельской местности район выезда пожарной части может составлять до 40 км. Скорость пожарного автомобиля — 40 км/ч, по проселочной дороге — до 30 км/ч.

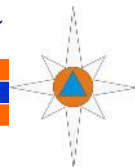


Это важно

- очищайте дымоходы от сажи перед началом отопительного сезона и не реже одного раза в три месяца;
- немедленно заделывайте раствором глины с песком, появившиеся в кладке печей и дымоходов трещины;
- побелите наружные стены дымовых труб на чердаке, чтобы легче было заметить трещины и щели;
- прибейте металлический лист размером не менее 0,5-0,7 метра на деревянном полу перед топочной дверцей печи.



МЧС России предупреждает
Соблюдайте правила пожарной безопасности. При пожаре звоните «01» (с мобильного «112»).



Рекомендации населению по поведению в условиях высокой задымленности от лесных пожаров



При повышенной задымленности атмосферного воздуха, вызванной лесными пожарами, с целью предупреждения отравления людей продуктами горения, обострения сердечнососудистых, легочных и прочих хронических заболеваний, предупреждения острых приступов заболеваний следует уделять особое внимание профилактическим мероприятиям, ограничивающим поступление в организм вредных химических веществ.

Стараться избегать длительного нахождения на воздухе ранним утром. В такое время суток в воздухе находится максимальное количество смога.

Как можно реже бывать на открытом воздухе, особенно в самое жаркое

время суток.

Если выйти все же придется, людям, страдающим легочными, сердечными, аллергическими заболеваниями, нужно брать с собой необходимые лекарства.

Не открывать окна, особенно ночью и ранним утром.

По мере возможности использовать в быту и на рабочих местах системы кондиционирования и очистки воздуха.

Занавешивать места поступления атмосферного воздуха (окна, форточки и т.д.) увлажненной тканью и периодически ее менять.

Проводить влажную уборку в жилых помещениях и на рабочих местах; полезно также поставить в жилых и рабочих помеще-

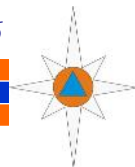
ниях емкости с водой, чтобы повысить влажность воздуха.

Ограничить физическую нагрузку, в т.ч. сократить рабочий день для работающих со значительной физической нагрузкой.

Детям и беременным женщинам следует отказаться от длительных прогулок.

Максимально ограничить курение, избегать употребления алкогольных напитков и пива, исключить курение, так как это провоцирует развитие острых и хронических заболеваний сердечнососудистой и дыхательной систем.

При усилении запаха дыма рекомендуется надевать защитные маски, которые следует увлажнять, а оконные и дверные проемы изолировать влажной тканью. Особенно это относится к пожилым людям, детям и тем, кто страдает хроническими недугами: сердечнососудистыми заболеваниями, сахарным диабетом, хроническими заболеваниями легких, аллергическими заболеваниями.



Рекомендации населению по поведению в условиях высокой задымленности от лесных пожаров

Увеличить потребление жидкости до 2-3 литров в день для взрослых.

Исключить из питания жирную пищу, употреблять легкоусвояемую, богатую витаминами и минеральными веществами пищу, отдавать предпочтение овощам и фруктам.

Рекомендуется обильное питье, так как при высокой температуре человек сильно потеет и теряет достаточно большое количество натрия и жидкости через кожные покровы и дыхательные пути. Для возмещения потери солей и микроэлементов рекомендуется пить подсоленную и минеральную щелочную воду, молочнокислые напитки, (обезжиренное молоко, молочная сыворотка), соки, минерализованные напитки, кислородно-белковые коктейли. Исключить газированные напитки.

В целях снижения токсического воздействия смога на организм принимать поливитамины (при от-

сутствии противопоказаний).

При выборе одежды отдавать предпочтение натуральным тканям.

Несколько раз в день принимать душ.

Промывать нос и горло.

Чтобы не ухудшать без того непростую ситуацию из-за горящих лесов, целесообразно ограничить поездки на личном транспорте, который дает значительный вклад в загрязнение атмосферного воздуха населенных мест.

При очень сильном задымлении атмосферного воздуха населенных пунктов в результате массовых лесных пожаров рекомендуется по возможности выехать из населенного пункта, подвергнувшегося задымлению, или ограничить время пребывания в нем; а также вывезти детей, пожилых и ослабленных людей, хронических больных.

Для лиц, страдающих сердечнососудистыми заболеваниями, рекомендует-

ся:

- измерять артериальное давление не менее 2 раз в день;

- при устойчивой артериальной гипертензии - обратиться к врачу;

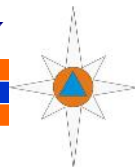
- иметь при себе лекарственные препараты, рекомендованные лечащим врачом.

В случае возникновения симптомов острого заболевания или недомогания (появлении признаков одышки, кашля, бессонницы) необходимо обратиться к врачу.

При наличии хронического заболевания строго выполнять назначения, рекомендованные врачом.

**Начальник ОНД и ПР
по Кежемскому району
Сергей Андрицкий**

**ГРАЖДАНЕ! ПРИ ВОЗНИКНОВЕНИИ ПОЖАРА НЕМЕДЛЕННО
ВЫЗЫВАЙТЕ ПОЖАРНУЮ ОХРАНУ! 01, 101, 112**



Номера экстренных служб

О ПОЖАРЕ ЗВОНИТЬ



101

Другие экстренные службы:

ПОЛИЦИЯ	102	АВАРИЙНАЯ ГАЗОВАЯ СЛУЖБА	104
СКОРАЯ ПОМОЩЬ	103	ЕДИНАЯ СЛУЖБА СПАСЕНИЯ	112

Во многих странах мира телефонная сеть общего пользования имеет единый номер службы спасения, который позволяет позвонившему быстро связаться с местными аварийными службами для передачи информации о необходимости экстренной помощи. В большинстве стран телефон службы спасения состоит из трех цифр, которые легко запоминаются и быстро набираются.

1 июля 1937 года Великобритания стала первой страной, которая создала и использовала универсальный номер для аварийных ситуаций. Эта единая телефонная система номера "999", появившаяся сначала в Лондоне, использовалась полицией, пожарными и медиками. За первую неде-

лю использования номера было зарегистрировано 1336 звонков. Другие страны также создали однотипные службы.

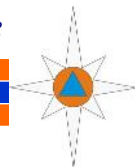
В 1991 году Европейский союз принял решение ввести на своей территории единый телефон службы спасения "112". Наличие такой службы в государстве стало являться необходимым условием для вступления в Евросоюз. На сегодняшний день чрезвычайный номер "112" является общим для всех стран ЕС и используется для контакта с аварийными службами бесплатно.

Кроме того, согласно директиве ЕС о мобильном роуминге, при пересечении внешних и внутренних границ абоненты сотовой связи в качестве приветствия должны получать SMS с

информацией о том, куда звонить при авариях и несчастных случаях. Помимо стран ЕС, номер "112" действует в Исландии, Лихтенштейне, Норвегии и Швейцарии. В большинстве стран продолжают параллельно действовать старые номера службы спасения и полиции. В Германии этот номер – "110". Но некоторые страны (Исландия, Люксембург, Монако) от "своих" номеров отказались и полностью перешли на европейский стандарт.

Во многих странах разговор по номеру "112" возможен даже в том случае, если в мобильном телефоне отсутствует SIM-карта, не введен код или включен режим блокировки. Исключения составляют Германия, Бельгия и некоторые регионы Италии, Румынии, Швейцарии, Великобритании и Кипра. Главная причина: частые ложные вызовы.

В России введение единого номера службы спасения "112" было введено в 2015 году. Введение единого номера при этом не отменяет возможность вызова экстренной службы по отдельному номеру. В настоящее время это номера



Номера экстренных служб

"01", "02", "03" и другие. Однако, данные номера подходят для стационарных телефонов. Для мобильных - номера спасения "101", "102" и "103" соответственно.

В странах Восточной Азии также действует единые номера службы спасения. В Японии работает служба "119", с помощью которой можно вызвать пожарных или "скорую помощь". При этом, чтобы вызвать полицию необходимо набрать экстренный номер "110". В Южной Корее номер "119", как и в Японии, является прямым

номером экстренного вызова для пожарной и медицинской службы. Номер "112" выделен для экстренного вызова полиции. В КНР номер 119 используют лишь для вызова пожарных бригад.

Самый востребованный курорт у российских туристов – Турция. Там, чтобы позвонить на телефон спасения, необходимо набрать также "112". Такой же номер спасения действует в Черногории, Франции, Белоруссии и Украине.

Отделение надзорной деятельности и профилакти-

тической работы по Кежемскому району напоминают гражданам о необходимости наизусть знать экстренные номера спасения, а также номера телефонов своих близких. Отдыхайте в безопасности!

*Начальник ОНД и ПР
по Кежемскому району
Сергей Андрицкий*

НОВЫЕ НОМЕРА ЭКСТРЕННЫХ СЛУЖБ ДЛЯ МОБИЛЬНЫХ И СТАЦИОНАРНЫХ ТЕЛЕФОНОВ

112 – ЕДИНЫЙ НОМЕР СЛУЖБ СПАСЕНИЯ

101 – ПОЖАРНАЯ ОХРАНА

102 – ПОЛИЦИЯ

103 – СКОРАЯ ПОМОЩЬ

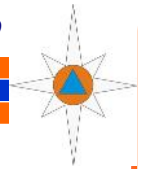
104 – СЛУЖБА ГАЗА

121, 123 – «РЕБЕНОК В ОПАСНОСТИ»

**115 – КОНСУЛЬТАЦИИ ПО ПОЛУЧЕНИЮ
ГОСУСЛУГ В ЭЛЕКТРОННОМ ВИДЕ**

Номера 01, 02, 03 и 04 продолжают работать со стационарных телефонов





Памятка о безопасности на водоёмах в летний период

Водоёмы являются опасными в любое время года. Летом они опасны при купании и пользовании плавательными средствами. Опасность чаще всего представляют сильное течение (в том числе подводное), глубокие омуты и подводные холодные ключи.

Летом на водоёмах следует соблюдать определённые правила безопасного поведения:

Во-первых, следует избегать купания в незнакомых местах, специально не оборудованных для этой цели.

Во-вторых, при купании запрещается:

заплывать за границы зоны купания;

подплывать к движущимся судам, лодкам, катерам, катамаранам, гидроциклам;

нырять и долго находиться под водой;

прыгать в воду в незнакомых местах, с причалов и др. сооружений, не приспособленных для этих целей;

долго находиться в холодной воде;

купаться на голодный желудок;

проводить в воде игры, связанные с нырянием и захватом друг друга;

плавать на досках, лежаках, бревнах, надувных матрацах и камерах (за пределы нормы заплыва);

подавать крики ложной тревоги;

приводить с собой собак и др. животных;

Не умеющим плавать купаться только в специально оборудованных местах глубиной не более 1-2 метра!

КАТЕГОРИЧЕСКИ ЗАПРЕЩАЕТСЯ купание на водных объектах, оборудованных предупреждающими анилагами **«КУПАНИЕ ЗАПРЕЩЕНО!»**

УВАЖАЕМЫЕ РОДИТЕЛИ! Безопасность жизни детей на водоёмах во многих случаях зависит **ПОЛЬКО ОЛП ВАС!**

В связи с наступлением жаркой погоды, в целях недопущения гибели детей на водоёмах в летний период обращаемся к Вам с убедительной просьбой: провести разъяснительную работу о правилах поведения на природных и искусственных водоёмах и о последствиях их нарушения. Этим Вы предупредите несчастные случаи с Вашими детьми на воде, от этого зависит жизнь Ваших детей сегодня и завтра.

Категорически запрещено купание:

детей без надзора взрослых;

в незнакомых местах; на надувных матрацах, камерах и других плава-

тельных средствах (без надзора взрослых);

Необходимо соблюдать следующие правила:

Прежде чем войти в воду, сделайте разминку, выполнив несколько легких упражнений.

Постепенно входите в воду, убедившись в том, что температура воды комфортна для тела (не ниже установленной нормы).

Не нырять при недостаточной глубине водоёма, при необследованном дне (особенно головой вниз!), при нахождении вблизи других пловцов.

Продолжительность купания - не более 30 минут, при невысокой температуре воды - не более 5-6 минут.

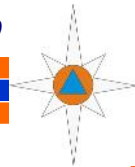
При купании в естественном водоёме не заплывать за установленные знаки ограждения, не подплывать близко к моторным лодкам и прочим плавательным средствам.

Во избежание перегревания отдохните на пляже в головном уборе.

Не допускать ситуаций неоправданного риска, шалости на воде.

ПОМНИТЕ! Полько неукоснительное соблюдение мер безопасного поведения на воде может предупредить беду.

Кежемский участок ГИМС



Профилактические операции


"БЕЗОПАСНОСТЬ ДЕТСТВА"

24 июня специалисты отделений Профилактики и Патронажа с целью обеспечения прав детей на отдых, оздоровление и занятость в летний период, оказания помощи несовершеннолетним в профессиональном самоопределении, а также обеспечения безопасности несовершеннолетних и проведения на территории края Всероссийской акции "Большая перемена" организовали для ребят экскурсию в ПЧ-90 ФТКУ "19 отряд ФПС по Красноярскому краю".

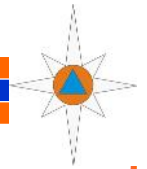
Дети уяснили основы пожарной безопасности, познакомились с работой пожарных и сами попробовали себя в этой роли, поучаствовали в эстафете и в награду получили памятные дипломы и сладости.



В рамках профилактической операции "Жилье" сотрудниками ОНД и ПР по Кежемскому району совместно с работниками ПЧ-90 ФТКУ "19 отряд ФПС по Красноярскому краю" проводится агитационно-разъяснительная работа среди населения. Гражданам вручены памятки о соблюдении мер пожарной безопасности в условиях особого противопожарного режима.



**ГРАЖДАНЕ! ПРИ ВОЗНИКНОВЕНИИ ПОЖАРА НЕМЕДЛЕННО
ВЫЗЫВАЙТЕ ПОЖАРНУЮ ОХРАНУ! 01, 101, 112**



Профилактические операции

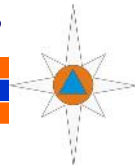


В соответствии с указанием ГУ МЧС России по Красноярскому краю от 19.03.2019 №2-1-18-2460 "Об организации сезонной профилактической операции "Отдых", сотрудниками ОНД по Кежемскому району совместно с работниками ПЧ-90 ФГКУ "19 отряд ФЛС по Красноярскому краю" проведена профилактическая работа на объектах детского оздоровительного отдыха. С обслуживающим персоналом в лагере с дневным пребыванием "Надежда" при МКОУ "Кодинская средняя общеобразовательная школа №2" проведен инструктаж по действиям в случае возникновения пожара, умению пользоваться первичными средствами пожаротушения. С детьми проведена викторина, эстафета по пожарной тематике с показом аварийно-спасательного оборудования и пожарной техники. С последующей практической тренировкой по эвакуации. В эвакуации приняло участие 202 ребенка и 31 человек обслуживающего персонала. Фактическое время эвакуации составило 4 минуты 40 секунд.



Сотрудники ОНД и ПР по Кежемскому району приняли участие в качестве специалистов в работе межведомственной рабочей группы по охране окружающей среды и природопользованию при проверке организаций осуществляющих деятельность по лесопереработке на территории г. Кодинска.





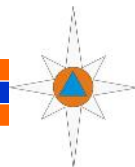
Профилактические операции



В ходе плановой проверки в соответствии с указанием УНД и ПР ГУ МЧС России по Красноярскому краю от 20.02.2016 № 2-1-16-2346 "О проведении профилактических мероприятий" сотрудниками ОНД и ПР по Кежемскому району в Муниципальном бюджетном учреждении культуры "Кежемский историко-этнографический музей имени Ю.С.Кулаковой" проведен инструктаж по действиям в случае возникновения пожара, умению пользоваться первичными средствами пожаротушения.



Начальник ОНД и ПР
по Кежемскому району
Сергей Андрицкий



Пожары в Кежемском районе

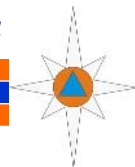
06.06.2019 года в дачном доме по адресу: Красноярский край, Кежемский район, г. Кюдинск, ПСН "Звезда", 4 квартал, участок 10. В результате пожара повреждено строение дачного дома и пристроенного сарая на общей площади 24м². Распространение пожара на иные объекты не произошло. Материальный ущерб от пожара собственнику имущества (с его слов) составил 120 000 (сто двадцать тысяч) рублей, имущество от пожара не застраховано. Причина пожара – нарушение собственником имущества правил технической эксплуатации электрооборудования дачного дома, что привело к возникновению пожара. В ходе пожара человеческих жертв и травмированных нет. Факта поджога не усматривается. В возбуждении уголовного дела отказано.



20.06.2019 года в надворной постройке (бане), расположенной на земельном участке по адресу: Красноярский край, Кежемский район, г. Кюдинск, пер. Нагорный, 14. В результате пожара повреждено строение бани на общей площади 3м². Распространение пожара на иные объекты не произошло. Материальный ущерб от пожара для собственников имущества (по их объяснениям) не причинен, надворная постройка от пожара не застрахована. Причина пожара – неправильное устройство металлической печи. По результатам предварительной проверки принято решение о привлечении виновного к административной ответственности по ч.2 ст. 20.4 КоАП РФ. В ходе пожара человеческих жертв и травмированных нет. Факта поджога не усматривается. В возбуждении уголовного дела отказано.

Начальник ОНД и ПР
по Кежемскому району
Сергей Андрицкий

**ГРАЖДАНЕ! ПРИ ВОЗНИКНОВЕНИИ ПОЖАРА НЕМЕДЛЕННО
ВЫЗЫВАЙТЕ ПОЖАРНУЮ ОХРАНУ! 01, 101, 112**



Профилактическая работа КГКУ Противопожарная охрана Красноярского края

В гости к пожарным



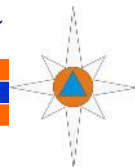
13 июня 2019 г. ребята лагеря дневного пребывания при Тагарской СОШ отправились в гости к пожарным ПЧ -202 д. Тагара. Детей и воспитателей встретили начальник пожарной части, инструктор, пожарный и водитель пожарного автомобиля. Инструктор рассказала детям о нелёгком труде отважных людей, пожарных и водителях пожарных автомобилей. Водитель показал, как устроена пожарная машина. Пожарный учил детей работать с пожарным рукавом. Ребята с азартом включились в соревнование, кто быстрее собьёт мяч. Когда подали воду с лафета, дети не удержались и решили искупаться.




Уроки безопасности

На территории Заледеевского сельсовета, в лагере дневного пребывания при МКОУ Заледеевская СОШ, проведены мероприятия: «Уроки безопасности летом». Были рассмотрены основные опасности, которые могут возникнуть в повседневной деятельности: пожар, гроза, несчастные случаи на водоёмах, солнечный удар, тепловой удар, укусы насекомых, клещи. Чтобы сохранить жизнь нужно: знать и учитывать факторы риска, выработать умение предвидеть ситуацию, избегать экстремальных ситуаций, принять грамотное решение и действовать.





Раскраска для детей



Выпускается ОНД и ПР по Кежемскому району
УНД и ПР ГУ МЧС России по Красноярскому краю.
Адрес: Красноярский край, Кежемский район,
г. Кодинск, ул. Маяковского, 28 тел. (39143) 7-78-88

Главный редактор государственный
инспектор Кежемского района по
пожарному надзору Байкалов Е.Н.
тел. (39143) 7-78-88

Выпускается бесплатно. № 7 от 10 июля 2019г. Тираж 100 экз.