



Выпуск № 9 от 10 сентября 2020 года

Информационный бюллетень пожарной безопасности отделения надзорной деятельности и профилактической работы по Кежемскому району

ОТНЕБОРЕЦ

Выпускается ОНД и ПР по Кежемскому району
УНД и ПР ГУ МЧС России по Красноярскому краю



Обстановка с пожарами на территории Красноярского края с января по август 2020 года:

произошло **7299** пожаров;
погибли на пожарах **114** человек,
из них погибло **5** детей;
получили травмы на пожарах **131** человек,
в том числе травмированы **8** детей



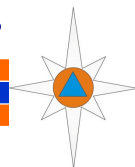
Обстановка с пожарами на территории Кежемского района с января по август 2020 года:

произошло **59** пожаров;
погиб на пожарах **1** человек,
из них погибло **0** детей;
получил травмы на пожаре **1** человек,
в том числе травмированы **0** детей

В ЭТОМ ВЫПУСКЕ:

В Кежемском районе снят режим ЧС в лесах	2 стр.
Спасатели рекомендуют соблюдать правила безопасности, отправляясь в лес	3-4 стр.
Практическая тренировка по эвакуации людей при пожаре ..	5-6 стр.
Обязанности судоводителей и их ответственность	7-8 стр.
Профилактические операции	9 стр.
Пожары в Кежемском районе	10-11 стр.
Профилактическая работа КГКУ "ПО КК"	12 стр.
Детская рубрика	13 стр.

**ГРАЖДАНЕ! ПРИ ВОЗНИКНОВЕНИИ ПОЖАРА НЕМЕДЛЕННО
ВЫЗЫВАЙТЕ ПОЖАРНУЮ ОХРАНУ! 01, 101, 112**



В Кежемском районе снят режим ЧС в лесах



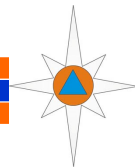
Ситуация с лесными пожарами на территории Кежемского района стабилизировалась. Этому способствовала мобилизация сил и средств, оперативное обнаружение и тушение возгораний, а также погодные условия. В связи с этим Администрацией Кежемского района принято решение о снятии режима чрезвычайной ситуации в лесах на территории района. Режим ЧС в лесах – это превентивная мера, которая позволила привлечь к тушению дополнительные силы, людей и технику, а также ограничить доступ людей в ле-

са. Напомним, режим ЧС был введен 10 августа в связи с серьезной обстановкой с лесными пожарами на территории района.

При этом напоминаем, что по-прежнему в районе действует особый противопожарный режим, который предполагает ряд ограничений. Во время действия особого противопожарного режима на территориях поселений и городских округов, садоводческих объединений и на предприятиях вводится запрет на разведение костров и проведение пожароопасных работ. Для контроля над вы-

полнением требований пожарной безопасности усилено патрулирование, организовано дежурство специальных маневренных групп и мобильных постов. А те граждане, которые нарушат запреты, заплатят штраф от 4 до 5 тысяч рублей, должностным лицам – от 20 до 40 тысяч. Также назначены штрафы и для юрлиц, которые значительно выше всех остальных.

**Ст. инспектор ОНД и ПР
по Кежемскому району
Евгений Байкалов**



Спасатели рекомендуют соблюдать правила безопасности, отправляясь в лес

Несчастные случаи, связанные с потерей людей в тайге, вполне можно предотвратить. Многие любители "тихой охоты" забывают, что именно "грибная тропа" может завести глубоко в лес, откуда самостоятельно выбраться очень сложно. В связи с этим Главное управление МЧС России по Красноярскому краю напоминает: отправляясь в лес, следуйте правилам безопасности.

Обязательно заранее скажите родственникам, куда и зачем идете, обговорите контрольные сроки возвращения.

Перед выходом в горнотаяжную местность необходимо взять с собой набор необходимых вещей: нож, спички, завернутые в полиэтиленовый мешок, компас, дождевик, продукты питания, емкость с водой, заряженный мобильный телефон для связи с родственниками или спасательной службой. Наличие мобильного телефона нередко способствует поисково-спасательным работам. Разговаривая по телефону, спасатели могут дать рекомендации по ориентиро-

ванию на местности.

Не заблудиться на маршруте, поможет зрительная память – стоит чаще осматриваться и запоминать, как выглядит местность.

Если Вы поняли, что заблудились, первым делом немедленно остановитесь и присядьте. Не делайте, ни одного шага, не подумав. Не паникуйте и постарайтесь сосредоточиться.

В случае потери правильного пути спасатели рекомендуют следующие действия:

1. Проанализировав обстановку и свои возможности, необходимо принять решение: или ждать, когда придут на помощь, или выходить самостоятельно.

2. В дневное время суток следует двигаться по тропинке, либо по реке до первого населенного пункта, не забывая подавать призывы о помощи (так возможно встретить рыбаков, грибников, охотников).

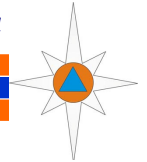
3. Во время движения не лишним будет прислушиваться к шуму, исходящему от движущегося транспорта, лаю собак,

Двигаться стоит в направлении шума. Обязательно приведет в населенный пункт колея от колес автомобильного или гужевого транспорта.

4. Для ориентирования в лесной зоне следует помнить, что солнце утром всегда расположено на востоке, в полдень – на юге, вечером – на западе. В ненастный день ориентироваться нужно по деревьям (наиболее густые ветви деревьев и мох растут с южной стороны дерева).

5. Если ночь в лесу неизбежна, нужно позаботиться об организации места для ночлега и заготовке дров для костра. В ночное время суток не стоит покидать это место. Главное – сохранить тепло в месте размещения, экономить силы и продукты. Телефон пожарной-спасательной службы "101" (с мобильного).

**Ст. инспектор ОНД и ПР
по Кежемскому району
Евгений Байкалов**



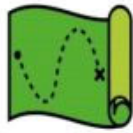
Правила грибника



ОТПРАВЛЯЯСЬ В ЛЕС



откажитесь от камуфляжа и одежды невзрачных цветов, наденьте удобную яркую одежду: так вы будете заметнее в лесу



сообщите о своем походе в лес родственникам и друзьям: куда и когда отправляетесь и примерное время возвращения



обратите внимание на ориентиры на местности, расположенные поблизости: шоссе, река, ЛЭП, ж/д станция, населенный пункт

ЧТО ВЗЯТЬ С СОБОЙ:



заряженный сотовый телефон. Если имеется, то и портативное з/у



свисток: так вы сможете привлечь к себе внимание, если охрипнете от крика



лекарства, если вы их регулярно принимаете (например, при сахарном диабете, артериальном давлении)



фонарик на батарейках



спички в водонепроницаемой упаковке



теплые вещи, дождевик



бутылку с водой



компас



перекус

КАК СОБИРАТЬ ГРИБЫ

- не брать незнакомые грибы
- для сбора использовать продуваемые корзины, а не пластиковые ведра и пакеты
- класть гриб шляпкой вверх
- не брать старые и перезревшие грибы
- категорически отказаться от червивых грибов

ЕСЛИ ВЫ ПОНЯЛИ, ЧТО ЗАБЛУДИЛИСЬ

- прежде всего, не паникуйте, соберитесь с мыслями
- ищите тропинку, грунтовую дорогу, просеку, ЛЭП: по ним велика вероятность добраться до людей
- не пересекайте водоемы. Особенно если это болото. Идите вдоль него или от него

ЕСЛИ ПРИШЛОСЬ ЗАНОЧЕВАТЬ В ЛЕСУ

- разведите костер на возвышенном месте
- ложитесь лицом к огню
- постарайтесь не засыпать: вполне возможно, вас уже ищут, и надо будет подать о себе знак



ВАШ БЛИЗКИЙ ПРОПАЛ В ЛЕСУ: ЧТО ДЕЛАТЬ?

Если ваш друг или родственник не вернулся к условленному времени, безотлагательно обращайтесь в полицию:

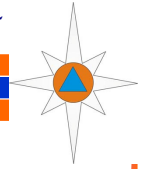
102

ТЕЛЕФОНЫ
ЭКСТРЕННЫХ СЛУЖБ

112 – ЕДИНАЯ ДЕЖУРНАЯ
ДИСПЕТЧЕРСКАЯ СЛУЖБА

101 – МЧС





Практическая тренировка по эвакуации людей при пожаре: алгоритм действий, образцы документов



I. Важные замечания

1. Практическую тренировку по эвакуации людей при пожаре в обязательном порядке проводят на объектах с массовым пребыванием людей (единовременное пребывание ≥ 50 чел.);

2. В тренировке принимают участие лица, осуществляющие свою деятельность на объекте (работники, персонал, учащиеся, воспитанники и т.п.);

3. Тренировка проводится не реже 1 раза в полугодие;

4. Наибольший успех от тренировки достигается не внезапностью её про-

ведения, а поэтапной подготовкой и осмысленным подходом к своим действиям каждого из участников.

II. Документы, составляемые для обеспечения практической тренировки по эвакуации людей при пожаре.

1. Инструкция о действиях персонала по эвакуации людей и планы эвакуации людей при пожаре;

2. Годовой график проведения тренировок по эвакуации;

3. Приказ о проведении тренировки по эвакуации;

4. План проведения тренировки;

5. Акт проведения тренировки по эвакуации;

6. Приказ по результатам проведения тренировки по эвакуации.

III. Алгоритм подготовки и проведения тренировки по эвакуации

1. Подготовка документов для проведения тренировки по эвакуации.

2. Советание лиц, ответственных за проведение тренировки:

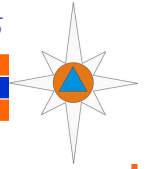
- Руководитель тренировки (руководитель или главный инженер объекта);

- Консультанты и посредники (помощники руководителя из числа инженерно-технических работников).

3. Проведение инструктажа со всеми участниками тренировки (с использованием планов эвакуации и постановкой задачи каждой группе участников).

IV. Непосредственное проведение тренировки

4.1. Началом тренировки должно служить приведение в действие системы оповещения людей о пожаре, смонтированной на объекте. Рекомендуется предшествовать включению системы оповещения



Практическая тренировка по эвакуации людей при пожаре: алгоритм действий, образцы документов

условным обнаружением пожара дежурным персоналом (например, охраной) с последующей имитацией вызова пожарной охраны и практическим задействованием системы оповещения посредством ручных пожарных извещателей.

4.2. Допускается использовать устройства и оборудование, имитирующие задымления (безопасные для здоровья и имущества) и (или) обозначать

опасные зоны, например, флажками.

4.3. В рамках проведения тренировки рекомендуется проводить мероприятия по условному тушению пожара первичными средствами пожаротушения (ответственными за тушение пожара на первоначальном этапе, ДПО и т.п.): огнетушителями, пожарными кранами.

4.4. Посредниками фиксируется порядок проведения эвакуации и заме-

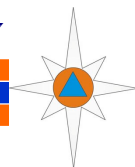
чания, возникающие в процессе. Один из посредников ведёт фиксацию времени эвакуации и общий хронометраж действий.

V. Подведение итогов

1. Совещание с подведением итогов.
2. Составление документов.

Ст. инспектор ОНД и ПР
по Кежемскому району
Евгений Байкалов





Обязанности судоводителей и их ответственность



Лица, управляющие маломерными судами (далее именуются судоводители), на водных объектах должны иметь при себе и передавать для проверки государственному инспектору по маломерным судам или иному должностному лицу, имеющему на то право, следующие документы:

удостоверение на право управления маломерным судном (моторным, парусно-моторным, парусным, гидроциклом);

судовой билет маломерного судна с отметкой о техническом освидетель-

ствовании и годности к плаванию;

оформленную в установленном порядке доверенность на право управления этим судном (при отсутствии на борту собственника судна или судовладельца);

судовую роль (на судах с экипажем не менее 2 человек);

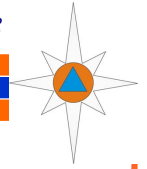
лицензию на осуществление предпринимательской деятельности (при использовании судна в этих целях).

Судоводитель маломерного судна **ОБЯЗАН:**

Выполнять требова-

ния Правил плавания по внутренним водным путям (ПТБВП РФ), местных (бассейновых) правил плавания, правил шлюзования и иных Правил, обеспечивающих безаварийное плавание судов, безопасность людей на воде и охрану окружающей природной среды;

Проверять перед выходом в плавание исправность судна и его механизмов, оснащенность оборудованием, спасательными средствами и другими предметами снабжения в соответствии с установленными нормами;



Обязанности судоводителей и их ответственность

Для судоводителя и каждого пассажира должны быть индивидуальные спасательные средства, причем во время нахождения на судне спасательные средства (пояса, нагрудники) должны быть надеты на пассажиров;



Лично производить инструктаж пассажиров перед посадкой по правилам поведения на судне при плавании и в случае аварии, обеспечить их безопасность при посадке и на период пребывания на судне;

Осуществлять плавание в бассейнах (районах), соответствующих разряду судна, знать условия плавания, навигационную и гидрометеорологическую обстановку в районе плавания;

Останавливать движение судна при обнаружении установленного сигнала об остановке, поданного государственным инспектором по маломерным судам, штатным сотрудником Государственной инспекции по маломерным судам, инспектором речной судоходной инспекции, должностным лицом органов внутренних дел и передавать судовые, судоводительские, грузовые и иные документы для проверки;

Оказывать помощь терпящим бедствие на во-



де, доставлять пострадавших в населенные пункты, имеющие лечебные учреждения, сообщать в Государственную инспекцию обстоятельства аварийного происшествия с судами и несчастных случаев с людьми на водных объектах, а при столкновении маломерного судна с не маломерным - также речной судоходной инспекции, указывая фамилию, имя, от-

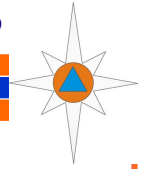
чество и адреса пострадавших и очевидцев происшествия, а также другие необходимые сведения;

Выполнять требования должностных лиц Государственной инспекции, других контрольных и надзорных органов, по вопросам, относящимся к безопасности плавания, соблюдению правопорядка, охране жизни людей и окружающей среды на водных объектах;

Сообщать в органы Государственной инспекции и природоохранные органы об аварийных и других чрезвычайных ситуациях, влияющих на состояние водных объектов.



**Государственный
инспектор Кежемского
участка ГИМС
Анатолий Бурень**



Профилактические операции

28.08.2020 года на базе Муниципального бюджетного общеобразовательного учреждения "Кодинская средняя общеобразовательная школа №2" прошел "Районный августовский педагогический совет". В совете приняли участие сотрудники ОНД и ТР по Кежемскому району с докладом на темы: "Подведение итогов приёмки общеобразовательных организаций Кежемского района", "Проведение месячника безопасности детей".

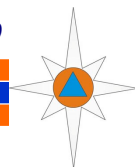


В преддверии единого дня голосования 13.09.2020 сотрудники ОНД и ТР по Кежемскому району проводят комплекс профилактических мероприятий, направленный на обеспечение пожарной безопасности на избирательных участках.

Сотрудниками ОНД по Кежемскому району во исполнение пункта 3.4 решения комиссии по предупреждению и ликвидации чрезвычайных ситуаций и обеспечению пожарной безопасности от 03.09.2020г. №11 "О подготовке и проведения Единого дня голосования" провели дополнительные инструктажи о мерах пожарной безопасности с сотрудниками ОМВД России по Кежемскому району, задействованными в дежурстве при проведении выборов.



Ст. инспектор ОНД и ТР
по Кежемскому району
Евгений Байкалов



Пожары в Кежемском районе

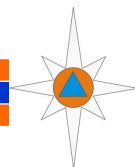
01.08.2020 года произошел пожар на балконе квартиры многоквартирного жилого дома по адресу: Красноярский край, Кежемский район, г. Козинск, пр. Ленинского Комсомола, д. 2, кв. 94. В результате пожара термически повреждены конструкции балкона квартиры на площади 1м2. Материальный ущерб от пожара по объяснению собственника имущества составил 3000 рублей, ущерб документально не подтвержден. Имущество от пожара не застраховано. Иным лицам ущерб не причинен. Причина пожара – неосторожное обращение с огнем неустановленных лиц. В результате пожара человеческих жертв и травмированных нет. Факта поджога не усматривается. В возбуждении уголовного дела отказано.



16.08.2020 года произошел пожар в фронтальном погрузчике марки LIEBHERR, регистрационный номер HE2085 \77 по адресу: Красноярский край, Кежемский район, г. Козинск, строительная база левого берега, территория склада технологической смеси. В результате пожара огнём уничтожен фронтальный погрузчик на площади 10м2, а также рядом расположенные отходы лесопиления на площади 0,1га. Материальный ущерб в результате пожара, причинен в размере 2370465,26 рублей. Фронтальный погрузчик застрахован в ПАО СК "Росгосстрах". Причина пожара – неисправность систем, механизмов и узлов транспортного средства. В ходе пожара человеческих жертв и травмированных нет. Факта поджога не усматривается. В возбуждении уголовного дела отказано.



**ГРАЖДАНЕ! ПРИ ВОЗНИКНОВЕНИИ ПОЖАРА НЕМЕДЛЕННО
ВЫЗЫВАЙТЕ ПОЖАРНУЮ ОХРАНУ! 01, 101, 112**

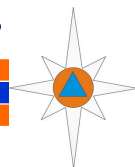


Пожары в Кежемском районе




17.08.2020 года произошел пожар в грузовом автомобиле КамАЗ-6551-1 регистрационный номер О068ВП /124 по адресу: Красноярский край, Кежемский район, г. Кординск, строительная база левого берега, промышленная зона ООО "Триангарский ЛПК". В результате пожара термически поврежден грузовой автомобиль на площади 2м2. Распространение пожара на иные объекты не произошло. Материальный ущерб в результате пожара причинен в размере 20000 рублей. Ущерб документально не подтвержден. Автомобиль от пожара не застрахован. Иным лицам ущерб не причинен. Причина пожара – неисправность систем, механизмов и узлов транспортного средства. В ходе пожара человеческих жертв и травмированных нет. Факта поджога не усматривается. В возбуждении уголовного дела отказано.





Профилактическая работа КГКУ Противопожарная охрана Красноярского края

Урок безопасности



На территории Заледеевского сельсовета, с. Заледеево в МКОУ Заледеевская СОШ, проведен урок безопасности в начальных классах. Ребята узнали, какие правила надо знать и выполнять в повседневной жизни, чтобы чрезвычайные ситуации не застали врасплох, а также учились действовать в случае опасности. Учащимся были вручены памятки (раскраски) и закладки по пожарной безопасности.

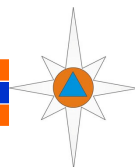


«Тренировка по эвакуации».

04.09.2020 года на территории Тагарского сельсовета, ул. Строителей 17, в МКОУ Тагарская СОШ проведён инструктаж и практическая тренировка по эвакуации с привлечением личного состава ПЧ - 202. В тренировке по эвакуации приняли участие детей 135 человек персонала 37 человек. Фактическое время эвакуации 5 минут.



КГКУ «Противопожарная охрана Красноярского края»
ПЧ – 201 с. Заледеево инструктор по п.п. Л.А. Рахимова



Раскраска для детей



Выпускается ОНД и ПР по Кежемскому району
УНД и ПР ГУ МЧС России по Красноярскому краю.
Адрес: Красноярский край, Кежемский район,
г. Кодинск, ул. Маяковского, 28 тел. (39143) 7-78-88

Главный редактор государственный
инспектор Кежемского района по
пожарному надзору Байкалов Е.Н.
тел. (39143) 7-78-88

Выпускается бесплатно. № 9 от 10 сентября 2020г. Тираж 100 экз.